



**ОАО «Санкт-Петербургская биржа»  
Биржевые торги цементом: вчера, сегодня,  
завтра 2012-2014гг.**



## Общая информация об организованных товарных торгах цементом ОАО «Санкт-Петербургская биржа»

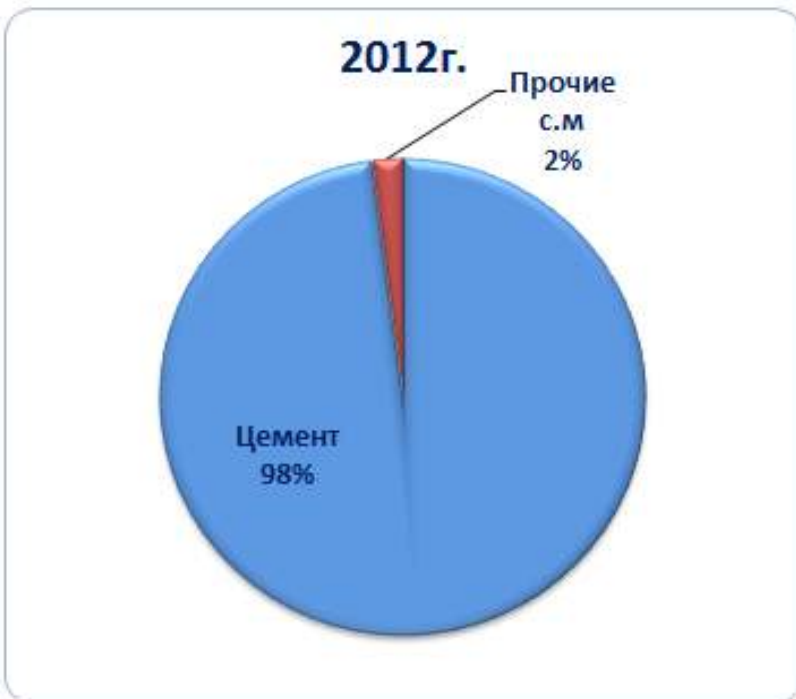
- Биржевые торги цементом были впервые запущены НП "Московская Фондовая Биржа" в 2006 году.
- С 31 мая 2013 года организованные товарные торги ОАО "Московская Фондовая Биржа" полностью переведены на ОАО "Санкт-Петербургская биржа" при этом технологическая платформа, правила торгов и состав участников остались прежними.



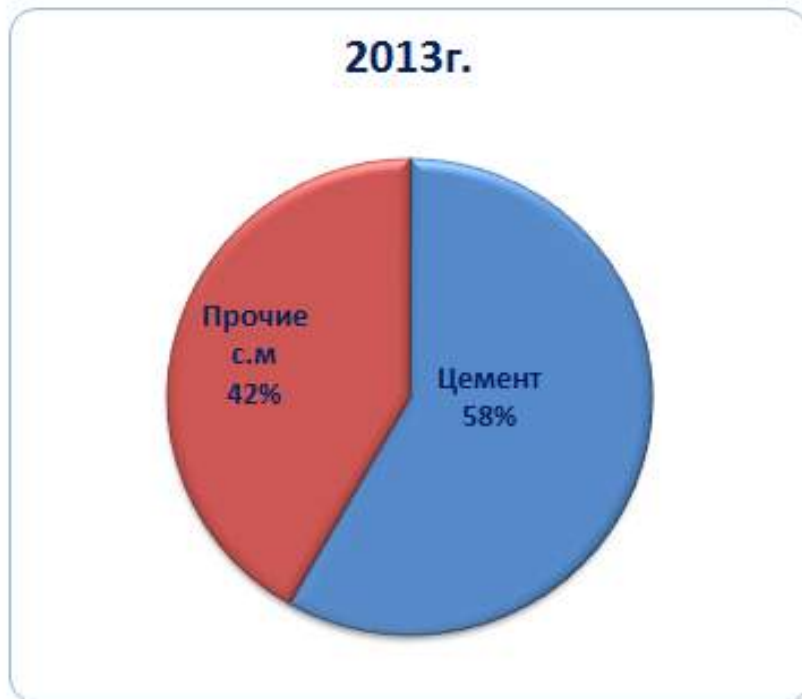
С начала биржевых торгов цемент является ключевым инструментом секции "Строительные материалы", но если в 2012 году оборот цемента составил 98% от общего объема торгов стройматериалами, то в 2013-м этот показатель оказался на уровне 58%.



## Соотношение объемов торгов в отделении «Строительные материалы» в 2012 и 2013 году.



Заключено 892 договора по покупке/продаже цемента и 40 договоров по покупке/продаже прочих С.М.



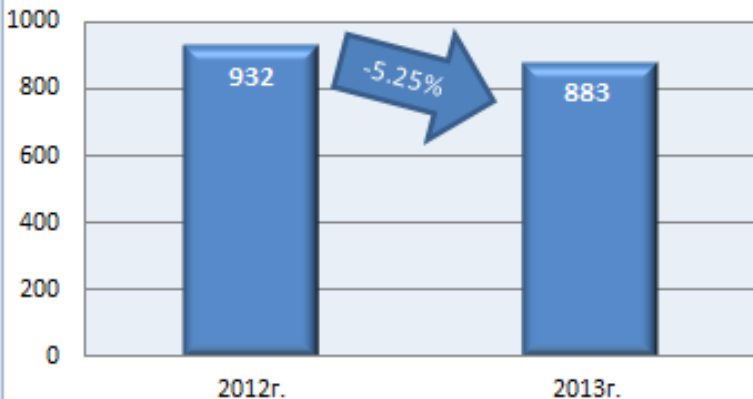
Заключено 673 договора по покупке/продаже цемента и 210 договоров по покупке/продаже прочих С.М.



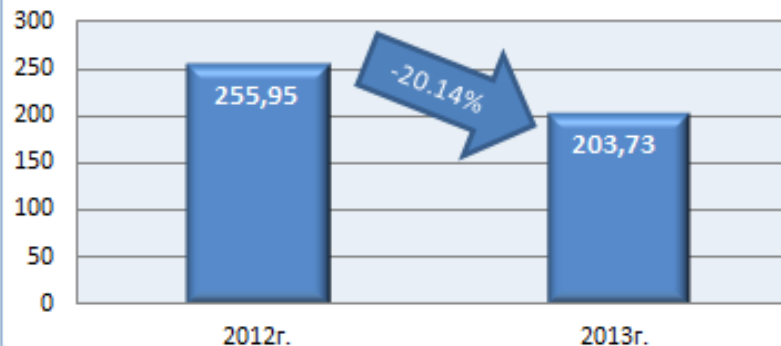


# Показатели торгов в отделении «Строительные материалы»

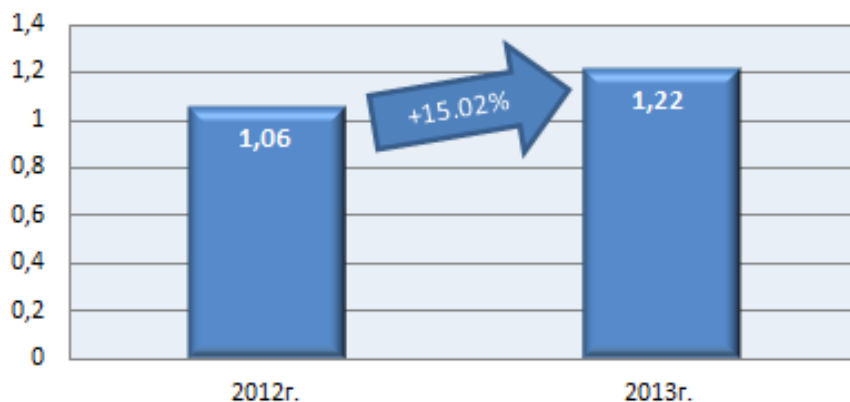
Количество сделок в отделении СМ в 2012-2013гг.



Количество реализованного товара в отделении СМ в 2012-2013гг. (тыс. тонн)



Объем торгов в отделении СМ в 2012-2013гг. (млрд. руб)



Количество участников торгов  
2012г: 20

2013г: 15 (-25%)

Количество клиентов  
участников торгов

2012г.: 136

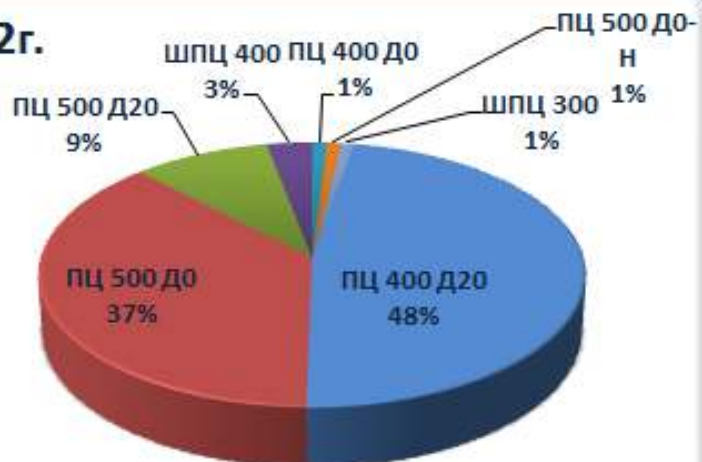
2013г.: 103 (-24%)



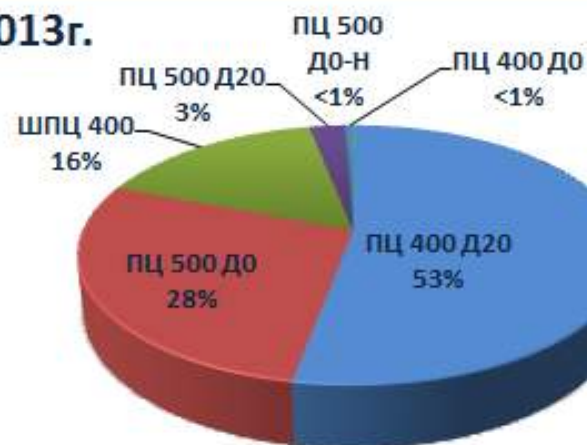
## Соотношение объемов торгов по маркам цемента



2012г.



2013г.



В 2013 году в общем объеме торгов увеличилась доля цементов марок ШПЦ и 400 Д20



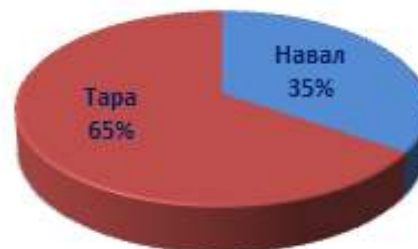
## Соотношение объемов торгов навалым и тарированным цементом



2012г.



2013г.



В 2013 году покупатели предпочитали заключать контракты на поставку цемента Ж/Д транспортом.



## Соотношение объемов торгов цементом по способу доставки покупателю

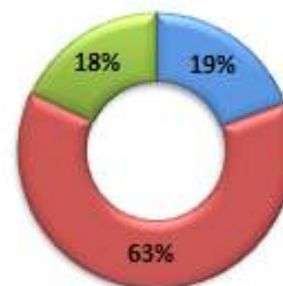
2012г.

■ Доставка А/Т ■ Ж/Д поставка ■ Самовывоз



2013г.

■ Доставка А/Т ■ Ж/Д поставка ■ Самовывоз



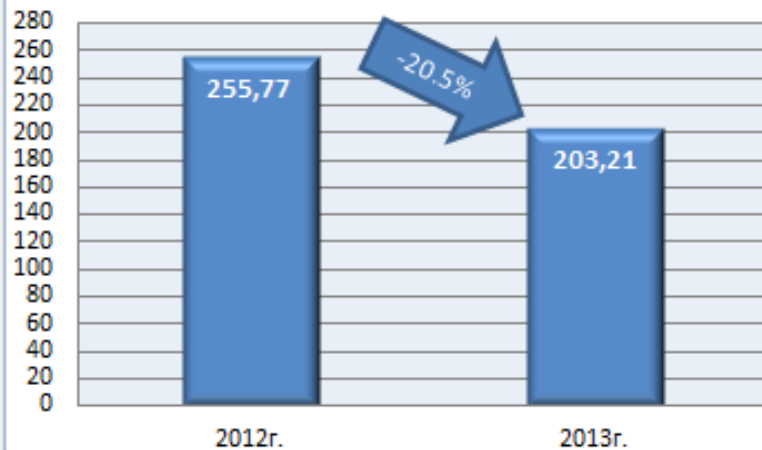
Интерес к сделкам на условиях самовывоза с завода-производителя в 2013 году сократился



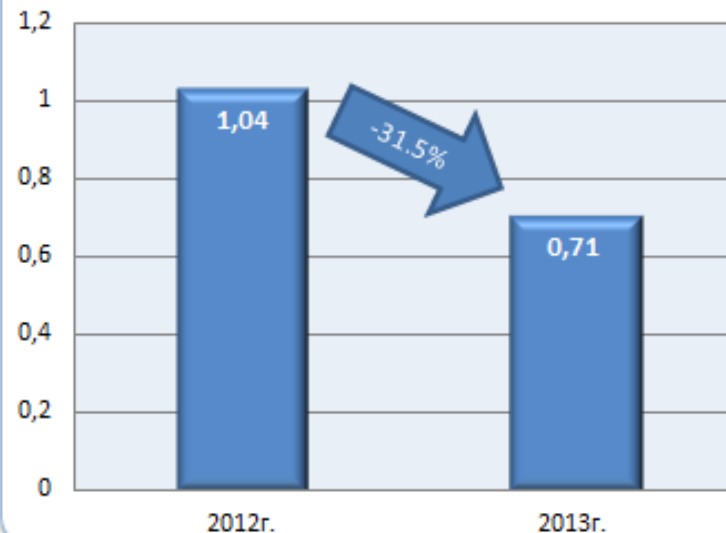
# Показатели торгов цементом в отделении «Строительные материалы»



Кол-во реализованного цемента в  
отделении СМ в 2012-2013гг. (тыс.  
тонн)



Объем торгов цементом в 2012-  
2013гг. (млрд. руб.)





# Торги цементом. Ценовые показатели

## Общий ценовой индекс на цемент и объемы торгов в 2012-2013 гг.





# Торги цементом. Ценовые показатели



Ценовой индекс и объемы торгов ПЦ 400Д20  
в 2012-2013 гг.



# Торги цементом. Ценовые показатели

## Ценовой индекс и объемы торгов ПЦ 500 ДО в 2012-2013 гг.



## География поставок

Одним из важных преимуществ биржевых торгов цементом является широкая география поставок. В 2012 году заключались сделки с поставкой в 32 региона Российской Федерации, в 2013 году – в 26.

Рейтинг регионов по количеству цемента, приобретенного на условиях поставки Ж.Д. транспортом в 2012-2013гг.





# Обзор торгов в 2014 году

## Ценовой индекс на цемент и объемы торгов в 2013-2014гг.



### Ценовая ситуация в первом квартале 2014 г.

# Нереализованный потенциал торгов





# Контакты ОАО «Санкт-Петербургская биржа»



<http://rucem.ru/presentation/>

